

# Zmeny v systéme ISOT pre potreby VDT

Marián Boháč  
operátor trhu

# Prihlásenie do systému ISOT



Testovacie prostredie XMtrade®/ISOT



**XMtrade®** / ISOT

**Testovacie prostredie**



SK  
EN



Prihlásenie do systému

Meno



Heslo

Prihlásiť sa

[Zabudnuté heslo](#)

Používaním informačného systému súhlasíte s využitím súborov cookies. [Viac informácií o súboroch cookies.](#)

[Rozumiem](#)



[www.okte.sk](http://www.okte.sk)

# Obchodná obrazovka VDT



ISOT > Obchodná obrazovka VDT
?

Tmavá
Prednastavené rozloženie
Pozastaviť obnovovanie
8:48:33

### Prehľad trhu s jednoduchými objednávkami

Obchodná perióda	Objednávky na nákup			Objednávky na predaj			Posledná cena [€/MWh]	Celkové množstvo [MW]
	Vlastné množstvo [MW]	Množstvo [MW]	Cena [€/MWh]	Cena [€/MWh]	Množstvo [MW]	Vlastné množstvo [MW]		
10-11		0,0	✓	✓		0,0		
11-12		0,0	✓	✓		0,0		
12-13		0,0	✓	✓		0,0		
13-14		0,0	✓	✓		0,0		
14-15		0,0	✓	✓		0,0		
15-16		0,0	✓	✓		0,0		
16-17		0,0	✓	✓		0,0		
17-18		0,0	✓	✓		0,0		
18-19		0,0	✓	✓		0,0		
19-20		0,0	✓	✓		0,0		
20-21		0,0	✓	✓		0,0		

### Prehľad trhu s blokovými objednávkami

Obchodná perióda	Objednávky na nákup			Objednávky na predaj			Počet periód	Dátum dodania	Celkové množstvo [MW]
	Celková cena za MW [€/MWh]	Množstvo [MW]	Cena [€/MWh]	Cena [€/MWh]	Množstvo [MW]	Celková cena za MW [€/MWh]			
Base load			✓	✓			24		
Peak load			✓	✓			12		
Off peak			✓	✓			12		
Celková									

### Prehľad vlastných objednávok

	Používateľ	ID objednávky / obchodu	Oblasť	Čas	Smer objednávky	Obchodná perióda	Množstvo [MW]	Cenový limit [€/MWh]	Realizované množstvo [MW]	Re
+	1750695983	559	SVK	19.2.2016 16:45:22	Nákup	01-02	1,0	1,00	0,0	
+	1750695983	558	SVK	19.2.2016 16:33:10	Predaj	00-01	1,0	1,00	0,0	

Zobraziť posledných 10 záznamov

Vytvoriť objednávku

### Kniha jednoduchých objednávok

SVK Obchodná perióda: 10-11

Najvyššia / najnižšia cena realizovaného obchodu: 0,00 / 0,00 €

Hĺbka trhu: 0,0 MW

Cena posledného realizovaného obchodu: 0,00 €

Objednávky na nákup				Objednávky na predaj			
Kumul. vážený priemer ceny [€/MWh]	Kumul. množstvo [MW]	Množstvo [MW]	Cena [€/MWh]	Cena [€/MWh]	Množstvo [MW]	Kumul. množstvo [MW]	Kumul. vážený priemer ceny [€/MWh]

### Graf

Obchodná perióda: 10-11

EUR /

Žiadne údaje

onazko

# Obchodná obrazovka VDT

## Tmavý vizuál



ISOT > Obchodná obrazovka VDT

Svetlá
 Prednastavené rozloženie
 Pozastaviť obnovovanie
 8:55:48

Prehľad trhu s jednoduchými objednávkami

Obchodná perióda	Objednávky na nákup			Objednávky na predaj			Posledná cena [€/MWh]	Celkové množstvo [MWh]
	Vlastné množstvo [MW]	Množstvo [MW]	Cena [€/MWh]	Cena [€/MWh]	Množstvo [MW]	Vlastné množstvo [MW]		
10-11	0,0	✓	✓	0,0				0,0
11-12	0,0	✓	✓	0,0				
12-13	0,0	✓	✓	0,0				
13-14	0,0	✓	✓	0,0				
14-15	0,0	✓	✓	0,0				
15-16	0,0	✓	✓	0,0				
16-17	0,0	✓	✓	0,0				
17-18	0,0	✓	✓	0,0				
18-19	0,0	✓	✓	0,0				
19-20	0,0	✓	✓	0,0				
20-21	0,0	✓	✓	0,0				

Prehľad trhu s blokovými objednávkami

Obchodná perióda	Objednávky na nákup			Objednávky na predaj			Počet periód	Dátum dodania	Celkové množstvo [MWh]
	Celková cena za MW [€/MWh]	Množstvo [MW]	Cena [€/MWh]	Cena [€/MWh]	Množstvo [MW]	Celková cena za MW [€/MWh]			
Base load			✓	✓			24		
Peak load			✓	✓			12		
Off peak			✓	✓			12		
Celková									

Prehľad vlastných objednávok

	Používateľ	ID objednávky / obchodu	Oblasť	Čas	Smr objednávky	Obchodná perióda	Množstvo [MW]	Cenový limit [€/MWh]	Realizované množstvo [MW]
+	1751323772	560	SVK	20.2.2016 08:55:24	Predaj	10-11	10,0	10,00	0,0
+	1750695983	559	SVK	19.2.2016 16:45:22	Nákup	01-02	1,0	1,00	0,0
+	1750695983	558	SVK	19.2.2016 16:33:10	Predaj	00-01	1,0	1,00	0,0

Zobraziť posledných 10 záznamov

Kniha jednoduchých objednávok

SVK Obchodná perióda: 10-11
   
 Najvyššia / najnižšia cena realizovaného obchodu: 0,00 / 0,00 €
   
 Hĺbka trhu: 0,0 MW
   
 Cena posledného realizovaného obchodu: 0,00 €

Objednávky na nákup				Objednávky na predaj			
Kumul. vážený priemer ceny [€/MWh]	Kumul. množstvo [MW]	Množstvo [MW]	Cena [€/MWh]	Cena [€/MWh]	Množstvo [MW]	Kumul. množstvo [MW]	Kumul. vážený priemer ceny [€/MWh]

Graf

Obchodná perióda: 10-11
   
 Žiadne údaje

# Zadávanie jednoduchovej objednávky



ISOT > Obchodná obrazovka VDT

⚡ Tmavá
⚙ Prednastavené rozloženie
⏸ Pozastaviť obnovovanie
9:00:43

### Prehľad trhu s jednoduchými objednávkami

Smer a typ objednávky

Predaj
Nákup
Jednoduchá
Bloková
FOK
IOC
AON
Bez obmedzenia

Nastavenie objednávky

Base load
Peak load
Off peak
Vlastné

Periód: 11-12

10 €/MW 10 MW Exp. Dnes 20.2.2016 Čas

Aktívna ☒

Pridať poznámku

✓ Zadať objednávku
✗ Zrušiť zadávanie

### Kniha jednoduchých objednávok

SVK Obchodná perióda: 11-12

Najvyššia / najnižšia cena realizovaného obchodu: 0,00 / 0,00 €

Hĺbka trhu: 0,0 MW

Cena posledného realizovaného obchodu: 0,00 €

Objednávky na nákup				Objednávky na predaj			
Kumul. vážený priemer ceny [€/MWh]	Kumul. množstvo [MW]	Množstvo [MW]	Cena [€/MWh]	Cena [€/MWh]	Množstvo [MW]	Kumul. množstvo [MW]	Kumul. vážený priemer ceny [€/MWh]

### Prehľad trhu s blokovými objednávkami

Obchodná perióda	Objednávky na nákup			Objednávky na predaj			Počet periód	Dátum dodania	Celkové množstvo [MWh]
	Celková cena za MW [€/MWh]	Množstvo [MW]	Cena [€/MWh]	Cena [€/MWh]	Množstvo [MW]	Celková cena za MW [€/MWh]			
Base load			✓	✓			24		
Peak load			✓	✓			12		
Off peak			✓	✓			12		
	Celková					Celková			

### Prehľad vlastných objednávok

	Používateľ	ID objednávky / obchodu	Oblasť	Čas	Smer objednávky	Obchodná perióda	Množstvo [MW]	Cenový limit [€/MWh]	Realizované množstvo [MW]	Re
+	▶ ✕	1751323772	SVK	20.2.2016 08:59:55	Predaj	10-11	10,0	10,00	0,0	
+		1751323772	SVK	20.2.2016 08:55:24	Predaj	10-11	10,0	10,00	0,0	
+		1750695983	SVK	19.2.2016 16:45:22	Nákup	01-02	1,0	1,00	0,0	
+		1750695983	SVK	19.2.2016 16:33:10	Predaj	00-01	1,0	1,00	0,0	

### Graf

Obchodná perióda: 11-12

EUR /
Žiadne údaje
očné /

# Zadávanie jednoduchovej objednávky



Prehľad trhu s jednoduchými objednávkami

Smer a typ objednávky

Predaj

Nákup

Jednoduchá

Bloková

FOK

IOC

AON

Bez obmedzenia

Nastavenie objednávky

Base load

Peak load

Off peak

Vlastné

Periód

11-12

10

€/MW

10

MW

Exp.

Dnes 20.2.2016

Čas

Aktívna

☒

Pridať poznámku

✓ Zadať objednávku

✗ Zrušiť zadávanie

Kniha jednoduchých objednávok

Prehľad tr

Obchod

periód

Ba

lo:

Pe

lo:

C

pe

Prehľad vl

# Jednoduchá objednávka v systéme



ISOT > Obchodná obrazovka VDT

Tmavá

Prednastavené rozloženie

Pozastaviť obnovovanie

9:02:19

Prehľad trhu s jednoduchými objednávkami

Obchodná perióda	Objednávky na nákup			Objednávky na predaj			Posledná cena [€/MWh]	Celkové množstvo [MWh]
	Vlastné množstvo [MW]	Množstvo [MW]	Cena [€/MWh]	Cena [€/MWh]	Množstvo [MW]	Vlastné množstvo [MW]		
11-12	0,0	✓	✓	10,00	10,0			10,0
12-13	0,0	✓	✓		0,0			
13-14	0,0	✓	✓		0,0			
14-15	0,0	✓	✓		0,0			
15-16	0,0	✓	✓		0,0			
16-17	0,0	✓	✓		0,0			
17-18	0,0	✓	✓		0,0			
18-19	0,0	✓	✓		0,0			
19-20	0,0	✓	✓		0,0			
20-21	0,0	✓	✓		0,0			
21-22	0,0	✓	✓		0,0			

Prehľad trhu s blokovými objednávkami

Obchodná perióda	Objednávky na nákup			Objednávky na predaj			Počet periód	Dátum dodania	Celkové množstvo [MWh]
	Celková cena za MW [€/MWh]	Množstvo [MW]	Cena [€/MWh]	Cena [€/MWh]	Množstvo [MW]	Celková cena za MW [€/MWh]			
Base load			✓	✓			24		
Peak load			✓	✓			12		
Off peak			✓	✓			12		
Celková						Celková			

Prehľad vlastných objednávok

	Používateľ	ID objednávky / obchodu	Oblasť	Čas	Smer objednávky	Obchodná perióda	Množstvo [MW]	Cenový limit [€/MWh]	Realizované množstvo [MW]	Re
		1751323772	564	SVK	20.2.2016 09:02:18	Predaj	11-12	10,0	10,00	0,0
		1751323772	563	SVK	20.2.2016 09:01:44	Predaj	11-12	10,0	10,00	0,0
		1751323772	562	SVK	20.2.2016 09:01:09	Predaj	11-12	10,0	10,00	0,0
		1751323772	561	SVK	20.2.2016 08:59:55	Predaj	10-11	10,0	10,00	0,0

Graf

Obchodná perióda: 11-12

Žiadne údaje

Nová objednávka

Vaša objednávka bola úspešne odoslaná.

Kniha jednoduchých objednávok

SVK Obchodná perióda: 11-12

Najvyššia / najnižšia cena realizovaného obchodu: 0,00 / 0,00 €

Hĺbka trhu: 10,0 MW

Cena posledného realizovaného obchodu: 0,00 €

Objednávky na nákup

Kumul. vážený priemer ceny [€/MWh]	Kumul. množstvo [MW]	Množstvo [MW]	Cena [€/MWh]

Objednávky na predaj

Cena [€/MWh]	Množstvo [MW]	Kumul. množstvo [MW]	Kumul. vážený priemer ceny [€/MWh]
✓	10,00	10,0	10,0
			10,00

# Jednoduchá objednávka v systéme



Prehľad trhu s jednoduchými objednávkami								
Obchodná perióda	Objednávky na nákup			Objednávky na predaj			Posledná cena [€/MWh]      Celkové množstvo [MW]	
	Vlastné množstvo [MW]	Množstvo [MW]	Cena [€/MWh]	Cena [€/MWh]	Množstvo [MW]	Vlastné množstvo [MW]		
11-12		0,0	✓	✓	10,00	10,0		10,0
12-13		0,0	✓	✓		0,0		
13-14		0,0	✓	✓		0,0		
14-15		0,0	✓	✓		0,0		
15-16		0,0	✓	✓		0,0		
16-17		0,0	✓	✓		0,0		
17-18		0,0	✓	✓		0,0		
18-19		0,0	✓	✓		0,0		
19-20		0,0	✓	✓		0,0		
20-21		0,0	✓	✓		0,0		
21-22		0,0	✓	✓		0,0		

Kniha jednoduchých objednávok

# Zadávanie blokovej objednávky



ISOT > Obchodná obrazovka VDT

Tmavá Prednastavené rozloženie Pozastaviť obnovovanie 9:07:45

Prehľad trhu s jednoduchými objednávkami

Obchodná perióda	Objednávky na nákup			Objednávky na predaj			Posledná cena [€/MWh]	Celkové množstvo [MW]
	Vlastné množstvo [MW]	Množstvo [MW]	Cena [€/MWh]	Cena [€/MWh]	Množstvo [MW]	Vlastné množstvo [MW]		
11-12	0,0	✓	✓	10,00	10,0			10,0
12-13	0,0	✓	✓		0,0			
13-14	0,0	✓	✓		0,0			
14-15	0,0	✓	✓		0,0			
15-16	0,0	✓	✓		0,0			
16-17	0,0	✓	✓		0,0			
17-18	0,0	✓	✓		0,0			
18-19	0,0	✓	✓		0,0			
19-20	0,0	✓	✓		0,0			
20-21	0,0	✓	✓		0,0			
21-22	0,0	✓	✓		0,0			

Kniha jednoduchých objednávok

SVK Obchodná perióda: 11-12

Najvyššia / najnižšia cena realizovaného obchodu: 0,00 / 0,00 €

Hĺbka trhu: 10,0 MW

Cena posledného realizovaného obchodu: 0,00 €

Objednávky na nákup				Objednávky na predaj			
Kumul. vážený priemer ceny [€/MWh]	Kumul. množstvo [MW]	Množstvo [MW]	Cena [€/MWh]	Cena [€/MWh]	Množstvo [MW]	Kumul. množstvo [MW]	Kumul. vážený priemer ceny [€/MWh]
		✓	10,00	10,00	10,0	10,0	10,00

Prehľad trhu s blokovými objednávkami

Smer a typ objednávky

Predaj Nákup Jednoduchá **Bloková** FOK IOC AON **Bez obmedzenia**

Nastavenie objednávky

**Base load** Peak load Off peak Vlastné Perióda: 0:00 - 24:00

Zadať objednávku Zrušiť zadávanie

Prehľad vlastných objednávok

	Používateľ	ID objednávky / obchodu	Oblasť	Čas	Smer objednávky	Obchodná perióda	Množstvo [MW]	Cenový limit [€/MWh]	Realizované množstvo [MW]	Re
	1751323772	564	SVK	20.2.2016 09:02:18	Predaj	11-12	10,0	10,00	0,0	
	1751323772	563	SVK	20.2.2016 09:01:44	Predaj	11-12	10,0	10,00	0,0	
	1751323772	562	SVK	20.2.2016 09:01:09	Predaj	11-12	10,0	10,00	0,0	
	1751323772	561	SVK	20.2.2016 08:59:55	Predaj	10-11	10,0	10,00	0,0	

Graf

Obchodná perióda: 11-12

Žiadne údaje

# Zadávanie blokovej objednávky



Prehľad trhu s blokovými objednávkami

Smer a typ objednávky

Predaj

Nákup

Jednoduchá

Bloková

FOK

IOC

AON

Bez obmedzenia

Nastavenie objednávky

Base load

Peak load

Off peak

Vlastné

Periód: 0:00 - 24:00

Zadať objednávku

Zrušiť zadávanie

Prehľad vlastných objednávok

		Používateľ	ID objednávky / obchodu	Oblasť	Čas	Smer objednávky	Obchodná perióda	Množstvo [MW]	Cenový limit [€/MWh]	Realizované množstvo [MW]	Re
		1751323772	564	SVK	20.2.2016 09:02:18	Predaj	11-12	10,0	10,00	0,0	
		1751323772	563	SVK	20.2.2016 09:01:44	Predaj	11-12	10,0	10,00	0,0	
		1751323772	562	SVK	20.2.2016	Predaj	11-12	10,0	10,00	0,0	

# Zadávanie vlastnej blokovej objednávky



ISOT > Obchodná obrazovka VDT

⚡ Tmavá C Prednastavené rozloženie || Pozastaviť obnovovanie 9:11:26

### Prehľad trhu s jednoduchými objednávkami

Obchodná perióda	Objednávky na nákup			Objednávky na predaj			Posledná cena [€/MWh]	Celkové množstvo [MW]
	Vlastné množstvo [MW]	Množstvo [MW]	Cena [€/MWh]	Cena [€/MWh]	Množstvo [MW]	Vlastné množstvo [MW]		
11-12	0,0	✓	✓	10,00	10,0			10,0
12-13	0,0	✓	✓		0,0			
13-14	0,0	✓	✓		0,0			
14-15	0,0	✓	✓		0,0			
15-16	0,0	✓	✓		0,0			
16-17	0,0	✓	✓		0,0			
17-18	0,0	✓	✓		0,0			
18-19	0,0	✓	✓		0,0			
19-20	0,0	✓	✓		0,0			
20-21	0,0	✓	✓		0,0			
21-22	0,0	✓	✓		0,0			

### Prehľad trhu s blokovými objednávkami

Nastavenie objednávky

Začiatok bloku 17 Koniec bloku 22

4 €/MW 20 MW Exp. Dnes 20.2.2016 Čas

☒ Aktívna

Pridať poznámku

### Prehľad vlastných objednávok

	Používateľ	ID objednávky / obchodu	Oblasť	Čas	Smr objednávky	Obchodná perióda	Množstvo [MW]	Cenový limit [€/MWh]	Realizované množstvo [MW]	Re
+	▶ x	1751323772	564	SVK	20.2.2016 09:02:18	Predaj	11-12	10,0	10,00	0,0
+		1751323772	563	SVK	20.2.2016 09:01:44	Predaj	11-12	10,0	10,00	0,0
+		1751323772	562	SVK	20.2.2016 09:01:09	Predaj	11-12	10,0	10,00	0,0
+	▶ x	1751323772	561	SVK	20.2.2016 08:59:55	Predaj	10-11	10,0	10,00	0,0

### Kniha jednoduchých objednávok

SVK Obchodná perióda: 11-12

Najvyššia / najnižšia cena realizovaného obchodu: 0,00 / 0,00 €

Hĺbka trhu: 10,0 MW

Cena posledného realizovaného obchodu: 0,00 € ▶

Objednávky na nákup				Objednávky na predaj			
Kumul. vážený priemer ceny [€/MWh]	Kumul. množstvo [MW]	Množstvo [MW]	Cena [€/MWh]	Cena [€/MWh]	Množstvo [MW]	Kumul. množstvo [MW]	Kumul. vážený priemer ceny [€/MWh]
			✓	10,00	10,0	10,0	10,00

### Graf

Obchodná perióda: 11-12

Žiadne údaje

# Zadávanie vlastnej blokovej objednávky



Prehľad trhu s blokovými objednávkami

Predaj

Nákup

Jednoduchá

Bloková

FOK

IOC

AON

Bez obmedzenia

Nastavenie objednávky

Base load

Peak load

Off peak

Vlastné

Začiatok bloku

17

Koniec bloku

22

4

€/MW

20

MW

Exp.

Dnes 20.2.2016

Čas

Aktívna

☒

Pridať poznámku

Zadať objednávku

Zrušiť zadávanie

Prehľad vlastných objednávok

		Používateľ	ID objednávky / obchodu	Oblasť	Čas	Smer objednávky	Obchodná perióda	Množstvo [MW]	Cenový limit [€/MWh]	Realizované množstvo [MW]	Re
+	▶ x	1751323772	564	SVK	20.2.2016 09:02:18	Predaj	11-12	10,0	10,00	0,0	
+		1751323772	563	SVK	20.2.2016 09:01:44	Predaj	11-12	10,0	10,00	0,0	
					20.2.2016						

# Vlastná objednávka v systéme



ISOT > Obchodná obrazovka VDT

Tmavá
Prednastavené rozloženie
Pozastaviť obnovovanie
9:13:30

### Prehľad trhu s jednoduchými objednávkami

Obchodná perióda	Objednávky na nákup			Objednávky na predaj			Posledná cena [€/MWh]	Celkové množstvo [MW]
	Vlastné množstvo [MW]	Množstvo [MW]	Cena [€/MWh]	Cena [€/MWh]	Množstvo [MW]	Vlastné množstvo [MW]		
11-12		0,0	✓	✓	10,00	10,0		10,0
12-13		0,0	✓	✓		0,0		
13-14		0,0	✓	✓		0,0		
14-15		0,0	✓	✓		0,0		
15-16		0,0	✓	✓		0,0		
16-17		0,0	✓	✓		0,0		
17-18		0,0	✓	✓		0,0		
18-19		0,0	✓	✓		0,0		
19-20		0,0	✓	✓		0,0		
20-21		0,0	✓	✓		0,0		
21-22		0,0	✓	✓		0,0		

### Prehľad trhu s blokovými objednávkami

	[€/MWh]		[€/MWh]	[MWh]
Base load	✓	✓		24
Peak load	✓	✓		12
Off peak	✓	✓		12
Celková cena bloku [€/MWh]			Celková cena bloku [€/MWh]	
17-22	✓	4,00	20,0	400,0
			5	20,0

### Prehľad vlastných objednávok

	Používateľ	ID objednávky / obchodu	Oblasť	Čas	Smer objednávky	Obchodná perióda	Množstvo [MW]	Cenový limit [€/MWh]	Realizované množstvo [MW]	Re
+	1751323772	565	SVK	20.2.2016 09:12:59	Predaj	17-22	20,0	4,00	0,0	
+	1751323772	564	SVK	20.2.2016 09:02:18	Predaj	11-12	10,0	10,00	0,0	
+	1751323772	563	SVK	20.2.2016 09:01:44	Predaj	11-12	10,0	10,00	0,0	
+	1751323772	562	SVK	20.2.2016 09:01:09	Predaj	11-12	10,0	10,00	0,0	

### Kniha jednoduchých objednávok

SVK Obchodná perióda: 11-12

Najvyššia / najnižšia cena realizovaného obchodu: 0,00 / 0,00 €

Hĺbka trhu: 10,0 MW

Cena posledného realizovaného obchodu: 0,00 €

Objednávky na nákup				Objednávky na predaj			
Kumul. vážený priemer ceny [€/MWh]	Kumul. množstvo [MW]	Množstvo [MW]	Cena [€/MWh]	Cena [€/MWh]	Množstvo [MW]	Kumul. množstvo [MW]	Kumul. vážený priemer ceny [€/MWh]
				✓	10,00	10,0	10,00

### Graf

Obchodná perióda: 11-12

Žiadne údaje



# Zadávanie objednávky cez prehľad vlastných objednávok



ISOT > Obchodná obrazovka VDT

Tmavá Prednastavené rozloženie Pozastaviť obnovovanie 9:16:11

Prehľad vlastných objednávok

		Používateľ	ID objednávky / obchodu	Oblasť	Čas	Smer objednávky	Obchodná perióda	Množstvo [MW]	Cenový limit [€/MWh]	Realizované množstvo [MW]	Realizovaná cena [€/MW]	Zostatkové množstvo [MW]	Stav
	▶ x	1751323772	565	SVK	20.2.2016 09:12:59	Predaj	17-22	20,0	4,00	0,0		20,0	Neaktívna
	▶ x	1751323772	564	SVK	20.2.2016 09:02:18	Predaj	11-12	10,0	10,00	0,0		10,0	Neaktívna
		1751323772	563	SVK	20.2.2016 09:01:44	Predaj	11-12	10,0	10,00	0,0		10,0	Zrušená
		1751323772	562	SVK	20.2.2016 09:01:09	Predaj	11-12	10,0	10,00	0,0		10,0	Zrušená
	▶ x	1751323772	561	SVK	20.2.2016 08:59:55	Predaj	10-11	10,0	10,00	0,0		10,0	Neaktívna
		1751323772	560	SVK	20.2.2016 08:55:24	Predaj	10-11	10,0	10,00	0,0		10,0	Zrušená
		1750695983	559	SVK	19.2.2016 16:45:22	Nákup	01-02	1,0	1,00	0,0		1,0	Exspirovaná
		1750695983	558	SVK	19.2.2016 16:33:10	Predaj	00-01	1,0	1,00	0,0		1,0	Exspirovaná

Zobraziť posledných 10 záznamov

Vytvoriť objednávku

Import

# Zadávanie objednávky cez prehľad vlastných objednávok



Prehľad vlastných objednávok

Smer a typ objednávky

Nastavenie objednávky

Períoda

Cena € / MW Množstvo MW Exp. Dnes 20.2.2016 Čas

Aktívna ☒

Pridať poznámku

# Kniha jednoduchých objednávek



ISOT > Obchodná obrazovka VDT

Tmavá
Prednastavené rozloženie
Pozastaviť obnovovanie
9:50:00

Kniha jednoduchých objednávek

SVK
Obchodná perióda: 11-12

Najvyššia / najnižšia cena realizovaného obchodu: 5,00 / 5,00 €

Hĺbka trhu: 10,0 MW

Cena posledného realizovaného obchodu: 5,00 €

Objednávky na nákup

Kumul. vážený priemer ceny [€/MWh]	Kumul. množstvo [MW]	Množstvo [MW]	Cena [€/MWh]

Objednávky na predaj

Cena [€/MWh]	Množstvo [MW]	Kumul. množstvo [MW]	Kumul. vážený priemer ceny [€/MWh]
✓ 10,00	10,0	10,0	10,00

Prehľad trhu s blokovými objednávkami

Obchodná perióda	Objednávky na nákup			Objednávky na predaj			Počet periód	Dátum dodania	Celkové množstvo [MWh]
	Celková cena za MW [€/MWh]	Množstvo [MW]	Cena [€/MWh]	Cena [€/MWh]	Množstvo [MW]	Celková cena za MW [€/MWh]			
Base load			✓	✓			24		
Peak load			✓	✓			12		
Off peak			✓	✓			12		
	Celková cena bloku [€/MWh]					Celková cena bloku [€/MWh]			
17-22			✓	4,00	20,0	400,0	5	20.2.2016	20,0

Prehľad trhu s jednoduchými objednávkami

Obchodná perióda	Objednávky na nákup			Objednávky na predaj			Posledná cena [€/MWh]	Celkové množstvo [MW]	
	Vlastné množstvo [MW]	Množstvo [MW]	Cena [€/MWh]	Cena [€/MWh]	Množstvo [MW]	Vlastné množstvo [MW]			
11-12	20,0	0,0	✓	✓	10,00	10,0	20,0	5,00 ▲	10,0
12-13	60,0	0,0	✓	✓		0,0	60,0	20,00 ▶	0,0
13-14		0,0	✓	✓		0,0			
14-15		0,0	✓	✓		0,0			
15-16		0,0	✓	✓		0,0			

# Kniha jednoduchých objednávek



## Kniha jednoduchých objednávek

SVK

Obchodná perióda: 11-12 ▼

Najvyššia / najnižšia cena realizovaného obchodu: 5,00 / 5,00 €

Hĺbka trhu: 10,0 MW

Cena posledného realizovaného obchodu: 5,00 € ▶

### Objednávky na nákup

Kumul. vážený priemer ceny [€/MWh]	Kumul. množstvo [MW]	Množstvo [MW]	Cena [€/MWh]
---	----------------------------	------------------	-----------------

### Objednávky na predaj

	Cena [€/MWh]	Množstvo [MW]	Kumul. množstvo [MW]	Kumul. vážený priemer ceny [€/MWh]
✓	10,00	10,0	10,0	10,00



Prehľad trhu

Obchodná  
perióda

Bas  
loa

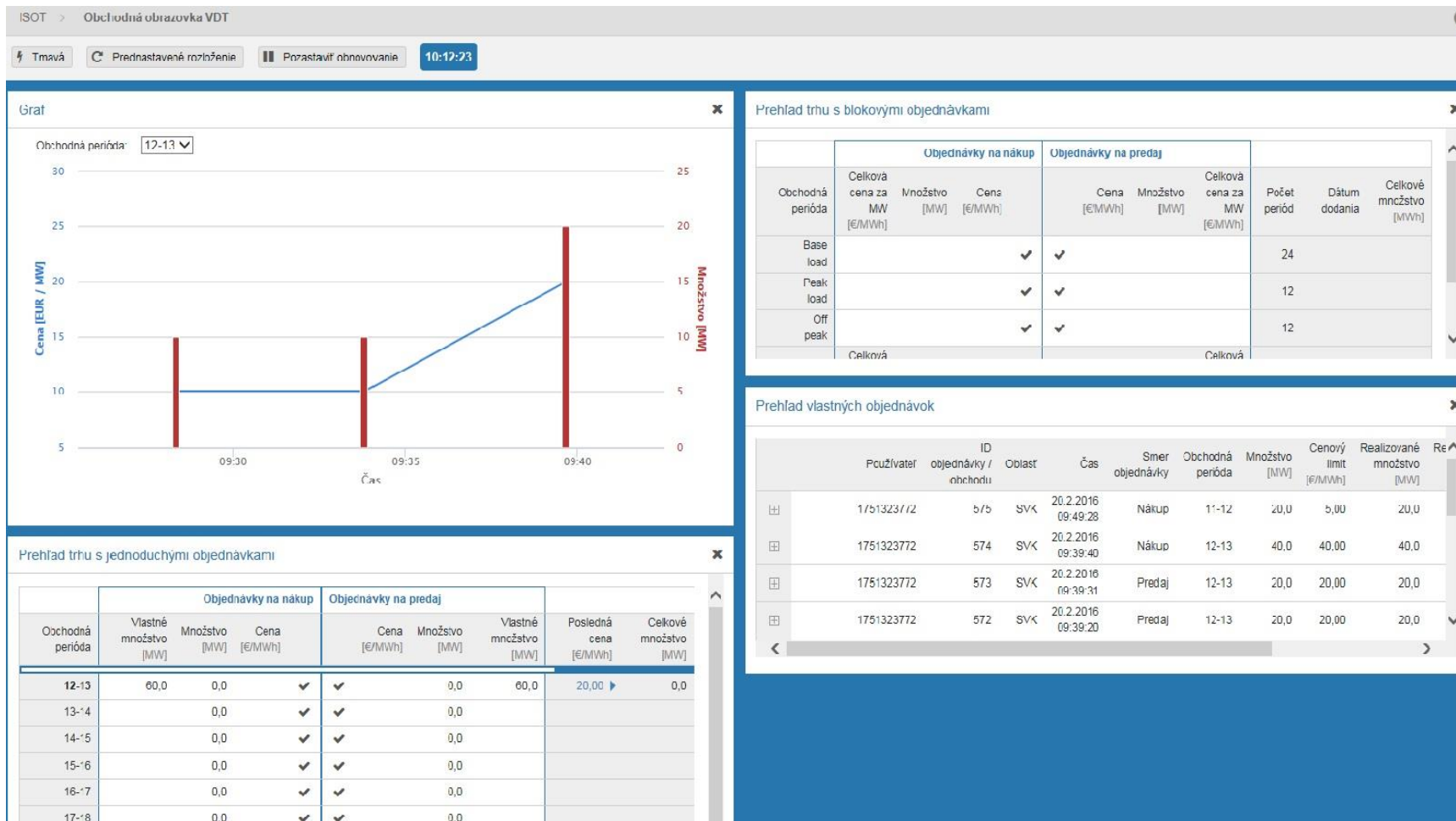
Pea  
loa

O  
pea

⊕ 17-2

Prehľad trhu

# Graf VDT



# Objednávky VDT



Navigácia ISOT > Objednávky > Objednávky VDT

20.2.2016 20.2.2016 Účastník trhu × ▼ Zobrazíť 📄 📄

	Operácie	Id objednávky ↓	Účastník trhu	Obchodný deň	Obchodná perióda	Dátum zadania	Smer objednávky	Množstvo	Cenový limit	Realizované množstvo	Realizovaná cena
<input type="checkbox"/>	1	575	OKTE	20. 2. 2016	11 - 12	20. 2. 2016 9:49:28	Nákup	20,0	5,00	20,0	5,00
<input type="checkbox"/>	2	574	OKTE	20. 2. 2016	12 - 13	20. 2. 2016 9:39:40	Nákup	40,0	40,00	40,0	20,00
<input type="checkbox"/>	3	573	OKTE	20. 2. 2016	12 - 13	20. 2. 2016 9:39:31	Predaj	20,0	20,00	20,0	20,00
<input type="checkbox"/>	4	572	OKTE	20. 2. 2016	12 - 13	20. 2. 2016 9:39:20	Predaj	20,0	20,00	20,0	20,00
<input type="checkbox"/>	5	571	OKTE	20. 2. 2016	12 - 13	20. 2. 2016 9:33:49	Nákup	10,0	10,00	10,0	10,00
<input type="checkbox"/>	6	570	OKTE	20. 2. 2016	12 - 13	20. 2. 2016 9:33:42	Predaj	10,0	10,00	10,0	10,00
<input type="checkbox"/>	7	569	OKTE	20. 2. 2016	11 - 12	20. 2. 2016 9:29:30	Predaj	20,0	5,00	20,0	5,00
<input type="checkbox"/>	8	568	OKTE	20. 2. 2016	12 - 13	20. 2. 2016 9:28:20	Predaj	10,0	10,00	10,0	10,00
<input type="checkbox"/>	9	567	OKTE	20. 2. 2016	12 - 13	20. 2. 2016 9:28:12	Nákup	10,0	10,00	10,0	10,00
<input type="checkbox"/>	10	566	OKTE	20. 2. 2016	12 - 13	20. 2. 2016 9:27:22	Predaj	30,0	10,00	0,0	0,00
<input type="checkbox"/>	11	565	OKTE	20. 2. 2016	Vlastné	20. 2. 2016 9:12:59	Predaj	20,0	4,00	0,0	0,00
<input type="checkbox"/>	12	564	OKTE	20. 2. 2016	11 - 12	20. 2. 2016 9:02:18	Predaj	10,0	10,00	0,0	0,00
<input type="checkbox"/>	13	563	OKTE	20. 2. 2016	11 - 12	20. 2. 2016 9:01:44	Predaj	10,0	10,00	0,0	0,00
<input type="checkbox"/>	14	562	OKTE	20. 2. 2016	11 - 12	20. 2. 2016 9:01:09	Predaj	10,0	10,00	0,0	0,00
<input type="checkbox"/>	15	561	OKTE	20. 2. 2016	10 - 11	20. 2. 2016 8:59:55	Predaj	10,0	10,00	0,0	0,00

Zoznamy  
 Účastníci trhu  
 Obchodná evidencia  
 Účastníci trhu  
 Cezhraničné profily  
 Objednávky  
 Objednávky DT  
**Objednávky VDT**  
 Finančné zabezpečenie  
 Finančné zabezpečenie  
 Banková záruka  
 Depozitný účet  
 Nespárované platby  
 Faktúry po splatnosti  
 Úroková miera  
 Správa úrokovej miery  
[Denné výsledky](#)  
 Mesačná správa  
 Ročná správa  
 Faktúry

# Objednávky VDT



6	20.2.2016	Účastník trhu	Zobrazit						
Operácie	Id objednávky ↓	Účastník trhu	Obchodný deň	Obchodná perióda	Dátum zadania	Směr objednávky	Množstvo	Cenový limit	Realizované množstvo
	575	OKTE	20. 2. 2016	11 - 12	20. 2. 2016 9:49:28	Nákup	20,0	5,00	
	574	OKTE	20. 2. 2016	12 - 13	20. 2. 2016 9:39:40	Nákup	40,0	40,00	
	573	OKTE	20. 2. 2016	12 - 13	20. 2. 2016 9:39:31	Predaj	20,0	20,00	
	572	OKTE	20. 2. 2016	12 - 13	20. 2. 2016 9:39:20	Predaj	20,0	20,00	
	571	OKTE	20. 2. 2016	12 - 13	20. 2. 2016 9:33:49	Nákup	10,0	10,00	
	570	OKTE	20. 2. 2016	12 - 13	20. 2. 2016 9:33:42	Predaj	10,0	10,00	
	569	OKTE	20. 2. 2016	11 - 12	20. 2. 2016 9:29:30	Predaj	20,0	5,00	
	568	OKTE	20. 2. 2016	12 - 13	20. 2. 2016 9:28:20	Predaj	10,0	10,00	
	567	OKTE	20. 2. 2016	12 - 13	20. 2. 2016 9:28:12	Nákup	10,0	10,00	
	566	OKTE	20. 2. 2016	12 - 13	20. 2. 2016 9:27:22	Predaj	30,0	10,00	
	565	OKTE	20. 2. 2016	Vlastné	20. 2. 2016 9:12:59	Predaj	20,0	4,00	
	564	OKTE	20. 2. 2016	11 - 12	20. 2. 2016 9:02:18	Predaj	10,0	10,00	
	563	OKTE	20. 2. 2016	11 - 12	20. 2. 2016 9:01:44	Predaj	10,0	10,00	
	562	OKTE	20. 2. 2016	11 - 12	20. 2. 2016 9:01:09	Predaj	10,0	10,00	
	561	OKTE	20. 2. 2016	10 - 11	20. 2. 2016 8:59:55	Predaj	10,0	10,00	

# Podrobné denné VDT



ISOT > Vyhodnotenie KT > Podrobné denné vyhodnotenie VDT








20.2.2016 Účastník trhu Zobrazit

Kód objednávky	Směr obchodu	Typ objednávky	Dátum zadania objednávky ↑	Počet periód	Zobchodované množstvo [MWh]	Jednotková cena	Platba [EUR]	Poplatok za ZM [EUR]	Dátum uzavretia obchodu
----------------	--------------	----------------	----------------------------	--------------	-----------------------------	-----------------	--------------	----------------------	-------------------------

Strana 0 z 0 Auto

# Podrobné denné VDT



2. 2016  Účastník trhu    Zobrazíť   									
Kód objednávky	Smer obchodu	Typ objednávky	Dátum zadania objednávky ↑	Počet periód	Zobchodované množstvo [MWh]	Jednotková cena	Platba [EUR]	Poplatok za ZM [EUR]	Dátum obchodu

# Súhrnné denné vyhodnotenie VDT



Navigácia

ISOT > Vyhodnotenie KT > Súhrnné denné vyhodnotenie KT

Obchodný deň pre VDT 20.2.2016 Obchodný deň pre DT 22.2.2016 Zobrazíť

Obchodovanie na VDT - 20.2.2016

Nákup + množstvo (MWh)	Nákup + platba (EUR)	Predaj + množstvo (MWh)	Predaj + platba (EUR)
0,0	0,00	0,0	0,00

Nákup - množstvo (MWh)	Nákup - platba (EUR)	Predaj - množstvo (MWh)	Predaj - platba (EUR)
0,0	0,00	0,0	0,00

Obchodovanie na DT - 22.2.2016

Nákup + množstvo (MWh)	Nákup + platba (EUR)	Predaj + množstvo (MWh)	Predaj + platba (EUR)
0,0	0,00	0,0	0,00

Nákup - množstvo (MWh)	Nákup - platba (EUR)	Predaj - množstvo (MWh)	Predaj - platba (EUR)
0,0	0,00	0,0	0,00

Denné platby

Typ platby	Platba bez dane (EUR)	Spotrebná daň (Nákup+) (EUR)	Základ DPH (EUR)	DPH (EUR)	Spotrebná daň (Nákup-) (EUR)	Spolu (EUR)	Referencia
------------	-----------------------	------------------------------	------------------	-----------	------------------------------	-------------	------------

# Súhrnné denné vyhodnotenie VDT



Obchodný deň pre VDT 20.2.2016

Obchodný deň pre DT 22.2.2016

Zobraziť



## Obchodovanie na VDT - 20.2.2016

Nákup + množstvo (MWh)	Nákup + platba (EUR)	Predaj + množstvo (MWh)	Predaj + platba (EUR)
0,0	0,00	0,0	0,00
Nákup - množstvo (MWh)	Nákup - platba (EUR)	Predaj - množstvo (MWh)	Predaj - platba (EUR)
0,0	0,00	0,0	0,00

## Obchodovanie na DT - 22.2.2016

Nákup + množstvo (MWh)	Nákup + platba (EUR)	Predaj + množstvo (MWh)	Predaj + platba (EUR)
0,0	0,00	0,0	0,00
Nákup - množstvo (MWh)	Nákup - platba (EUR)	Predaj - množstvo (MWh)	Predaj - platba (EUR)
0,0	0,00	0,0	0,00

## Denné platby

Typ platby	Platba bez dane (EUR)	Spotrebná daň (Nákup+) (EUR)	Základ DPH (EUR)	DPH (EUR)
------------	-----------------------	------------------------------	------------------	-----------

# Zverejnenie údajov VDT

## Denné výsledky



Navigácia

ISOT > Zverejnenie údajov VDT > Denné výsledky

20.2.2016 Períoda blokových objednávok Períoda jednoduchých objednávok Zobrazit

**Jednoduché objednávky**

	Períoda ↑	Vážená priemerná cena obchodov (EUR/MW)	Objem obchodov (MW)
1	00 - 01		
2	01 - 02		
3	02 - 03		
4	03 - 04		
5	04 - 05		
6	05 - 06		
7	06 - 07		
8	07 - 08		
9	08 - 09		
10	09 - 10		
11	10 - 11		
12	11 - 12	5,00	20,0
13	12 - 13	16,67	60,0
14	13 - 14		
15	14 - 15		
16	15 - 16		
17	16 - 17		
18	17 - 18		
19	18 - 19		
20	19 - 20		
21	20 - 21		
22	21 - 22		
23	22 - 23		
24	23 - 24		

**Blokové objednávky**

Neboli nájdené žiadne záznamy

**Zoznamy**

- Účastníci trhu
- Objednávky
  - Objednávky DT
  - Objednávky VDT
- Finančné zabezpečenie
  - Finančné zabezpečenie
  - Depozitný účet
- Reklamácie
- Zverejnenie údajov DT
  - Celkové výsledky 4M MC
  - Celkové výsledky
  - Denné výsledky
  - Mesačná správa
  - Ročná správa
  - Denné ATC
- Vyhodnotenie KT
  - Podrobné denné DT
  - Podrobné denné VDT
  - Súhrnné denné
  - Súhrnné mesačné
- Obchodná obrazovka VDT
- Zverejnenie údajov VDT
  - Denné výsledky**
  - Mesačná správa
  - Ročná správa

# Ďakujem za pozornosť.

**Marián Boháč**  
operátor trhu

OKTE, a.s.  
Mlynské nivy 59/A  
821 09 Bratislava

e-mail: [marian.bohac@okte.sk](mailto:marian.bohac@okte.sk)